

Consiglio Nazionale degli Ordini dei Consulenti del Lavoro

Manuale operativo

RC PROFESSIONALE COMPLETA

Contatti e informazioni:

professionisti.italy@marsh.com

Introduzione

Il manuale è costituito di due parti principali:

- Risposte ai quesiti più frequenti in relazione alla copertura assicurativa RC Professionale e TARIFFA di riferimento
- Percorso di navigazione *step by step*, per aiutare l'utente nel processo di preventivazione ed eventuale acquisto della polizza.

POLIZZA RESPONSABILITA' CIVILE PROFESSIONALE CONSULENTI DEL LAVOROalcune informazioni

<p style="text-align: center;"><i>Chi può aderire?</i></p> <p>Contraente/Assicurato:</p>	<ul style="list-style-type: none"> ■ Consulente del lavoro libero professionista, individualmente ■ Studio Associato tra Consulenti del lavoro o Società tra Professionisti (S.T.P.) con possibilità di includere in garanzia i soci che esercitano con propria partita IVA
<p style="text-align: center;"><i>Qual è il Massimale che posso avere?</i></p> <p>Limite di risarcimento</p>	<ul style="list-style-type: none"> ■ A scelta a partire da € 250.000 e fino a € 2.500.000 ■ Massimali superiori sono quotati <i>ad hoc</i> su richiesta
<p style="text-align: center;"><i>Qual è l'Attività assicurata?</i></p>	<p>Attività Professionale di Consulente del lavoro iscritto al relativo Albo.</p> <p>A mero titolo esemplificativo ma non limitativo, sono incluse anche le seguenti attività:</p> <ul style="list-style-type: none"> ■ Attività di gestione contabile fiscale, registri IVA e libro unico, elaborazione dei cedolini paga, elaborazione 730, ■ Attività di redazione bilancio ed attività connesse e conseguenti ■ Attività di Sindaco/Revisore e acquisizioni e fusioni ■ Membro di commissione tributaria ■ Incarico di CTU ■ Amministratore di stabili condominiali ■ Elaborazione dati ■ Attività di conciliazione e arbitrato D.M. 180/2010 e Legge 183/2010
<p style="text-align: center;"><i>Quali sono le estensioni che posso ottenere su richiesta e che quindi non sono automaticamente prestate?</i></p> <p>Condizioni aggiuntive</p>	<ul style="list-style-type: none"> ■ Visto pesante gratuito. ■ Visto leggero (Assistenza fiscale, compensazione credito IVA e quanto previsto dal comma 574 articolo unico della Legge di Stabilità 2014): massimale di € 1.033.000, garanzia postuma 5 anni, con premio a partire da € 50,00, se opzionata, inclusa nel contratto in forma Completa ■ Vincolo di solidarietà per incarichi di sindaco e di revisore dei conti con premio in relazione al massimale scelto.
<p style="text-align: center;"><i>Sono coperti anche i danni provocati dai miei collaboratori? O eventuali azioni commesse dai miei dipendenti con dolo o colpa grave?</i></p>	<p>Sono sempre compresi i fatti colposi e/o dolosi compiuti dai collaboratori e dipendenti dell'Assicurato, permettendo così a quest'ultimo di poter operare con la massima tranquillità possibile</p>
<p style="text-align: center;"><i>Voglio avere la certezza di essere coperto anche per richieste di risarcimento sulle attività svolte in passato. E' possibile?</i></p> <p>Retroattività</p>	<p>La polizza opera in regime di "claims made".</p> <p>Significa che la copertura assicurativa è volta a garantire le richieste di risarcimento fatte per la prima volta contro l'Assicurato durante il periodo di assicurazione e da lui denunciati all'Assicuratore durante lo stesso periodo, in relazione a fatti successivi alla data di retroattività stabilita.</p> <p>La retroattività prevista dalla convenzione è illimitata</p>

In caso di cessazione dell'attività come faccio a tutelarmi rispetto al lavoro svolto sino quel momento?

Postuma

Nel caso di cessazione definitiva dell'attività professionale per cause diverse dalla radiazione, l'assicurazione risulterà operante per i sinistri denunciati all'Assicuratore nei due anni successivi alla cessazione della validità dell'Assicurazione, purchè l'Assicurato abbia rinnovato la copertura assicurativa per almeno due anni consecutivi. I sinistri devono esser afferenti a comportamenti colposi posti in essere durante il periodo di efficacia della polizza e/o successivi rinnovi o dopo la data di retroattività contrattualmente prevista.

Per coloro che lo desiderassero è data facoltà di estendere il periodo di copertura, previo pagamento di un premio aggiuntivo, per altri 3 anni, oltre ai due su menzionati che sono invece prestati a titolo gratuito.

Quindi riepilogando:

- per cessazione dell'attività professionale per cause diverse dalla radiazione: 2 anni gratuitamente, con possibilità di estensione sino a 5 anni con premio unatantum pari al 150% dell'ultimo pagato

La Polizza ha una durata annuale **senza tacito rinnovo**.

Convenzionalmente sono previste 3 scadenze fisse:

- 31.03
- 31.07
- 30.11

a cui verranno ricondotte tutte le scadenze dei singoli contratti stipulati.

Pertanto in fase di prima attivazione della polizza viene richiesto il pagamento di un anno + rateo di premio per poter uniformare la scadenza ad una di quelle previste. Gli anni successivi, la copertura avrà durata annuale e verrà pertanto richiesto il premio annuo e non più comprensivo del rateo.

Esempio su premio annuo di € 270, in caso di decorrenza copertura richiesta dalle ore 24.00 del 10.09.2013, la scadenza sarà ore 24.00 del 30.11.2014, con premio alla sottoscrizione di € 337,50

Durata Polizza



In prossimità di ogni scadenza annuale, l'Assicurato riceverà una comunicazione a mezzo e-mail con le istruzioni per il rinnovo.

<p>Franchigie</p>	<ul style="list-style-type: none"> ■ Attività ordinaria a partire da € 250 e fino a € 1000 per sinistro, a seconda del massimale scelto ■ Attività di Sindaco/Revisore Conti, a partire da € 2.500 e fino a € 5.000, a seconda del massimale scelto
<p><i>E' possibile coprire anche eventuali richieste di risarcimento per danni fisici occorsi a dipendenti o terzi, all'interno dei miei uffici, e dei quali potrei quindi essere ritenuto responsabile?</i></p> <p>RCT Conduzione locali RCO Prestatori lavoro</p>	<p>Si. Certo. La garanzia è estesa alla responsabilità civile derivante all'Assicurato per danni involontariamente cagionati a terzi, compresi i clienti, durante il periodo di efficacia della polizza, per morte, per lesioni personali e per danneggiamenti a cose, a fronte di un fatto accidentale verificatosi in relazione all'esercizio e alla conduzione di locali adibiti ad uffici</p> <ul style="list-style-type: none"> ■ RCT Conduzione locali: prestata con Massimale € 500.000 per sinistro, con franchigia € 500 per danni a cose ■ RCO Prestatori di lavoro: prestata con Massimale € 500.000 per sinistro, con franchigia € 2.500 per danneggiato
<p>Estensione Territoriale</p>	<p>Mondo intero escluso USA e Canada</p>
<p>Premio</p>	<p>Predeterminato su fasce di fatturato fino ad € 500.000 (introiti dell'anno fiscale precedente) Esempio: per fatturato fino ad € 40.000 e massimale di € 250.000, premio annuo lordo di € 270</p>
<p><i>Se il mio fatturato varia nel corso dell'anno (aumenta o diminuisce), sono soggetto a regolazione del premio a fine annualità?</i></p> <p>Regolazione su fatturato</p>	<p>No. Non si è soggetti a nessuna regolazione del premio a fine annualità in quanto i premi sono fissi per fascia di fatturato. Ad ogni rinnovo verrà comunicato il nuovo parametro e ri-determinato il nuovo premio valevole per il nuovo periodo assicurativo.</p>
<p><i>Cosa devo fare per aderire?</i></p>	<p>E' possibile fare un preventivo e/o acquistare la polizza sul sito: www.marsh-professionisti.it/consulentilavoro</p> <p>Utilizzando il Codice di Adesione CDL0102 Per assistenza contatta il n. Tel: 02.48538880</p>

Sono preoccupato per gli adempimenti connessi al rinnovo della polizza. Come si procede?

Sarà cura di Marsh inviare almeno 30 giorni prima della scadenza le istruzioni per procedere con il rinnovo.
Per informazioni aggiuntive o attivarsi personalmente è sempre a disposizione il contact center ai riferimenti sotto riportati.

Cosa devo fare in caso di sinistro?

In caso di sinistro, è necessario inviare una denuncia dettagliata dei fatti.
Per facilitare è stato predisposto il Modello Denuncia Sinistri, sempre reperibile su: www.marsh-professionisti.it/consulentilavoro nell'area accessibile con le proprie credenziali di accesso, essendo riservata e personale.

Chi è l'assicuratore e chi è il broker?

L'Assicuratore è **AIG** Europe Limited che fa parte di AIG, gruppo assicurativo leader mondiale con oltre 90 milioni di clienti in 130 paesi. La Rappresentanza Generale per l'Italia è in Via della Chiusa n. 2, 20123 Milano.

Il broker è **Marsh Spa**.

Marsh Italia dedica un'intera struttura, la Professional Associations Practice, alla gestione dei rischi dei professionisti

- 10 esperti specializzati nel fornire una risposta alle esigenze di ogni professionista per la tutela del suo patrimonio
- 4 esperti specializzati nella trattazione e nella gestione dei sinistri
- Ineguagliata esperienza specifiche per la gestione delle problematiche delle Associazioni e/o Ordini Professionali
Oltre 50.000 professionisti assicurati in tutt'Italia
- Oltre 5.000 sinistri gestiti ogni anno

PER QUALSIASI
INFORMAZIONE

www.marsh-professionisti.it/consulentilavoro

(Codice di Adesione **CDL0102**)

Mail : professionisti.italy@marsh.com

La presente scheda non costituisce contratto e non impegna il broker o l'assicuratore per il quale valgono le condizioni contrattuali sottoscritte tra le parti. Leggere attentamente il fascicolo informativo di polizza fornito.

RC PROFESSIONALE CONSULENTI DEL LAVORO

I premi sotto riportati, indicati per anno assicurativo e al lordo delle imposte, sono da prendere a riferimento in assenza di sinistri ricevuti negli ultimi 3 anni e/o circostanze note

Fascia di fatturato ordinario attività professionale + EDP + sindaco/revisore conti + fusioni/acquisizioni (sindaco/rev.conti + fusioni/acquisizioni <=40%) + FATTURATO CON SINGOLA P.IVA (SE STUDIO ASSOCIATO)		MASSIMALE RC PROFESSIONALE					
		€ 250.000,00	€ 500.000,00	€ 1.100.000,00	€ 1.500.000,00	€ 2.000.000,00	€ 2.500.000,00
-	40.000,00	€ 270,00	€ 360,00	€ 475,00			
40.000,01	80.000,00	€ 350,00	€ 450,00	€ 600,00			
80.000,01	120.000,00	€ 500,00	€ 650,00	€ 850,00			
120.000,01	160.000,00		€ 750,00	€ 980,00	€ 1.100,00		
160.000,01	200.000,00		€ 950,00	€ 1.200,00	€ 1.300,00	€ 1.400,00	€ 1.500,00
200.000,01	250.000,00		€ 1.100,00	€ 1.400,00	€ 1.525,00	€ 1.625,00	€ 1.725,00
250.000,01	300.000,00		€ 1.250,00	€ 1.600,00	€ 1.750,00	€ 1.850,00	€ 1.950,00
300.000,01	350.000,00			€ 1.800,00	€ 1.975,00	€ 2.075,00	€ 2.175,00
350.000,01	400.000,00			€ 2.000,00	€ 2.200,00	€ 2.300,00	€ 3.000,00
400.000,01	450.000,00			€ 2.200,00	€ 2.425,00	€ 2.525,00	€ 3.225,00
450.000,01	500.000,01			€ 2.400,00	€ 2.650,00	€ 2.750,00	€ 3.450,00
oltre 500.000,00 e fino a 1.500.000		premio fascia precedente + tasso 4%° su fatturato eccedente € 500.000					
oltre 1.500.000		quotazione riservata alla Direzione					

		Massimale RC professionale					
		€ 250.000,00	€ 500.000,00	€ 1.100.000,00	€ 1.500.000,00	€ 2.000.000,00	€ 2.500.000,00
FRANCHIGIE	RC Prof att.tà ordinaria	€ 250,00	€ 250,00	€ 500,00	€ 500,00	€ 1.000,00	€ 1.000,00
	RC Prof att.tà Sindaco/Revisore Conti	€ 2.500,00	€ 2.500,00	€ 5.000,00	€ 5.000,00	€ 5.000,00	€ 5.000,00

CONDIZIONI AGGIUNTIVE

VISTO PESANTE	Senza sovrappremio
---------------	--------------------

VISTO LEGGERO	Premio € 50,00 per max professionale sino a € 1.100.000,00 Premio € 100,00 per i massimali superiori
---------------	---------------------------------------------------------------------------------------------------------

VINCOLO DI SOLIDARIETA' ATTIVITA' SINDACO/REVISORE CONTI	Massimale	Supplemento di premio
	€ 250.000,00	€ 50,00
€ 500.000,00	€ 70,00	
€ 1.100.000,00	€ 100,00	
€ 1.500.000,00	€ 150,00	
€ 2.000.000,00	€ 150,00	
€ 2.500.000,00	€ 200,00	

Step 1: Registrazione ed inserimento dati personali www.marsh-professionisti.it/consulentidellavoro



MARSH

Home Chi siamo Contatti Liberi professionisti Intermediari assicurativi Enti pubblici e dipendenti

Benvenuto in Marsh

e-Mail

Password

Entra

[Hai dimenticato la password?](#)

Sei un nuovo Utente? **Registrati**

Consulenti Del Lavoro

Polizza Responsabilità Civile Professionale Completa

La Convenzione mira a difendere il Professionista o lo Studio Associato da un eventuale pregiudizio economico che derivi dall'esercizio dell'attività professionale. Il prodotto è volto a garantire anche esigenze specifiche, come ad esempio l'attività di "Compensazione Credito IVA - Assistenza Fiscale", ed altre ancora...

Dettagli

Al primo accesso è necessario **registrarsi** nell'area **Benvenuto in Marsh**, inserire:

- l'indirizzo **email** cui invieremo tutte le comunicazioni di riscontro
- una **password** a scelta

Fatto questo si avrà accesso alla prima pagina titolata **Registrati**, in cui si dovranno inserire i dati personali



MARSH

Home Chi siamo Liberi professionisti Intermediari assicurativi Enti pubblici e dipen

Registrati

dati personali

Tipo Utente Persona Fisica/Lavoratore Autonomo Persona Giuridica/Studi prof.li

Nome Cognome Sesso M F

C.F. P.IVA (dato obbligatorio per chi possiede Partita IVA)

Comune di nascita Data di nascita

Indirizzo CAP

Sono previste due sezioni separate per Tipo Utente:

- Persona Fisica/Lavoratore Autonomo
- Persona Giuridica/Studi professionali

informative commerciali

per le finalità di marketing diretto dei servizi del Gruppo Marsh, incluso l'invio di materiale pubblicitario e la vendita tramite posta, posta elettronica, telefono, fax o qualsiasi altra tecnica di comunicazione a distanza. Inoltre, i dati personali potranno essere trattati per effettuare rilevazioni statistiche e ricerche di mercato, al fine di migliorare i servizi offerti. Il consenso ai suddetti trattamenti è facoltativo e non avrà conseguenze sull'esecuzione dell'incarico da Lei affidatoci. Resta salva la Sua facoltà di opporsi gratuitamente in qualsiasi momento a tale trattamento, rivolgendo richiesta scritta al Titolare all'indirizzo sotto riportato.

Non Acconsento Acconsento

codice adesione

codice adesione

Iscritto all' Ordine Professionale della Provincia di

Nr. di iscrizione

Informative

CONSENTI DEL LAVORO - INFORMATIVA SUL TRATTAMENTO DEI DATI PERSONALI - Le forniamo le seguenti informazioni sul trattamento da parte di Marsh e altre società del Gruppo Marsh & Mc. Lennan Companies (il "Gruppo Marsh") dei dati personali al momento della registrazione del suo profilo sul presente sito web e per l' accensione della polizza Responsabilità professionale con la Compagnia di Assicurazione nonché di quelli che saranno raccolti nel corso del nostro rapporto, in relazione alle denunce di sinistro e/o alle richieste di indennizzo da Lei eventualmente avanzate per il nostro tramite alla medesima Compagnia di Assicurazione. Natura dei dati raccolti , Finalità e Modalità del trattamento I dati personali già in nostro possesso e quelli che di volta in volta Le richiederemo o che Lei ci conferirà sono necessari per l'assistenza della polizza e la gestione del Suo rapporto con la Compagnia di Assicurazione. Le eventuali richieste di accesso, di modifica, di cancellazione, di rettifica, di limitazione, di opposizione, di portabilità, di revoca o di opposizione al trattamento dei dati personali possono essere inoltrate al Titolare del trattamento, Marsh & McLennan Companies, via ...

Non accetto Accetto

condizioni di utilizzo del sito e privacy | Copyright © 2012 Marsh Spa. Tutti i diritti sono riservati.
S.p.A. - Sede Legale: Viale Bodio, 33 - 20158 Milano - Cap. Soc. Euro 520.000,00 i.v.
mp. MI - N. Iscriz. e C.F.: 01699520159 - Partita IVA: 01699520159 - R.E.A. MI - N. 793418
a al R.U.I. - Sez. B / Broker - N. Iscriz. B000055861

MARSH & MCLENNAN COMPANIES

1. Prendere visione delle **Informative Commerciali** e scegliere se acconsentire o meno
2. Inserire:
 - il Codice Adesione **CDL0102**
 - la provincia dell'Ordine Professionale in cui è iscritto
 - il numero di Iscrizione all'Albo professionale
3. Prendere visione delle **Informative** Privacy e cliccare su "accetto" per acconsentire al trattamento dei dati personali
4. Click su **Salva** e
5. Click su **Registrati**

**L'operazione di registrazione è ora completata
Riceverete una email di conferma**

Step 2: Area Personale – accesso ai prodotti

The screenshot shows the MARSH website's user interface. On the left, a navigation menu under 'Benvenuto, MARCO' includes 'I miei dati', 'Le mie polizze', 'Ordini', and 'Preventivi'. A large blue number '2' is overlaid on the 'Le mie polizze' item. On the right, the 'Consulenti Del Lavoro' section displays a product card for 'Polizza RC Professionale Consulente del Lavoro - 2013'. The card features a 3D 'IVA' logo and a brief description of the insurance policy. A 'Dettagli' button with a star icon is visible at the bottom right of the product card.

Completata la Registrazione si giunge all'Area Personale **Benvenuto, Sig. XXX** distinta in 4 sezioni:

1. **I miei dati:** area per verifica e modifica dei propri dati
2. **Preventivi:** l'utente potrà visualizzare il preventivo e la documentazione pre-contrattuale (Fascicolo Informativo)
Da qui potrà inoltre procedere all'acquisto in una fase successiva
- Ordini:** l'utente potrà visualizzare il Suo ordine in attesa di incasso del premio da parte di Marsh SpA
- Le mie polizze:** l'utente avrà sempre a disposizione la visualizzazione delle coperture assicurative attivate, corredate della relativa documentazione

* Proseguì con click su **Dettagli**, dove troverete una breve descrizione del prodotto. Poi click su **Procedi alla quotazione** per ottenere un preventivo

This screenshot provides a detailed view of the product page. The left sidebar remains the same. The main content area is titled 'Polizza RC Professionale Consulente del Lavoro - 2013'. It features a 3D 'IVA' logo and a detailed description of the insurance policy, including sections for 'Assicurati', 'Attività assicurata', and 'Estensioni particolari'. A prominent orange button labeled 'Fai un preventivo' is located at the top right of the product card. At the bottom of the page, there is a link to the 'MANUALE OPERATIVO CDL_013.pdf' and two buttons: 'Torna alla vetrina' and 'Fai un preventivo', with the latter being circled in blue.

Si è giunti all'area **Quotazione – Polizza Responsabilità Civile Professionale Completa**

Il primo step di navigazione è la **Descrizione del rischio**, per poi accedere a **Configurazione prodotto** e infine a **Riepilogo e quotazione**.

1	2	3
Descrizione del rischio ed adeguatezza	Configurazione prodotto	Riepilogo e quotazione
<p>Sei attualmente assicurato per il medesimo rischio? <input type="text" value="NO"/></p> <p>Eserciti l'attività professionale in qualità di: <input type="text" value="Libero Professionista"/></p> <p><i>Tra le garanzie e/o estensioni di seguito indicate seleziona con attenzione quelle di tuo interesse.</i></p> <p>Apponi il visto di conformità (visto leggero) per Assistenza Fiscale / Compensazione <input type="text" value="NO"/> i</p> <p>Crediti da Imposte e Compensazione Credito IVA? <input type="text" value="NO"/></p> <p>Estensione per attività di Sindaco/Revisore, Fusioni e Acquisizioni? <input type="text" value="SI"/></p> <p>Estensione "Vincolo di Solidarietà" per incarichi di Sindaco/Revisore? <input type="text" value="SI"/></p> <p>Estensione per "Visto Pesante"? <input type="text" value="SI"/></p> <p>Assicurare l'attività di Elaborazione Dati (EDP) svolta con Società separata? <input type="text" value="SI"/> i</p> <p>Fatturato Totale Annuo al netto di IVA <input type="text" value="da € 200.000,01 a € 250.000,00"/> i</p> <p>Ha ricevuto negli ultimi TRE anni richieste di risarcimento danni? <input type="text" value="SI e pagate per meno di € 5.000"/> i</p> <p>Sei a conoscenza di circostanze che potrebbero determinare l'insorgenza di richieste di risarcimento danni? <input type="text" value="NO"/></p> <p>Ricezione della documentazione tramite: <input type="text" value="Supporto durevole (formato .pdf)"/></p> <p>informative</p> <p><input type="checkbox"/> Ho letto l'informativa pre-contrattuale sull'intermediazione a distanza e acconsento. Informativa pre-contrattuale</p> <p><input type="checkbox"/> Ho letto ed acconsento alle Condizioni Generali di Servizio (CGS) che troveranno applicazione in caso di acquisto del prodotto assicurativo. CGS + 7AB</p> <p><input type="checkbox"/> Ho letto ed acconsento alle clausole definite "Articoli da accettare" nelle CGS.</p> <p><input type="checkbox"/> Confermo di essere un Consulente del Lavoro regolarmente iscritto all' Ordine Professionale.</p> <p><input type="checkbox"/> Confermo di aver preso visione del modello unico 7AB di Marsh e del Fascicolo Informativo dell'Assicuratore. 7AB e Fascicolo Informativo</p> <p>Confermo che la sommatoria del fatturato relativo all'Attività di Sindaco/Revisore e all'attività di Fusioni ed Acquisizioni non è superiore al 40% del fatturato totale dichiarato.</p> <p><input checked="" type="radio"/> Non Confermo (contattare MARSH) <input type="radio"/> Dichiaro e Confermo</p> <p>Confermo di non essere, o non essere stato in passato Sindaco/Revisore in società o enti che durante o successivamente all'espletamento dell'incarico siano stati sottoposti alle procedure concorsuali previste dal R.D. 267/42 (Disciplina del fallimento, del concordato preventivo, dell'amministrazione controllata e della liquidazione coatta amministrativa) o della Legge 95/79 (Provvedimenti urgenti per l'amministrazione straordinaria delle grandi imprese in crisi).</p> <p><input checked="" type="radio"/> Non Confermo (contattare MARSH) <input type="radio"/> Dichiaro e Confermo</p> <p>Confermo di aver preso atto che, relativamente all'attività di Sindaco/Revisore, l'assicurazione non è operante per qualsiasi richiesta di risarcimento relativa a posizioni di Sindaco/Revisore in aziende che siano in stato di insolvenza, fallimento o qualsivoglia altra procedura concorsuale disciplinate dalla legge italiana prima della sottoscrizione del presente contratto.</p> <p><input checked="" type="radio"/> Non Confermo (contattare MARSH) <input type="radio"/> Dichiaro e Confermo</p>		
		<p>TORNA ALLA VETRINA AVANTI</p>


L'utente dovrà inserire i dati tecnici per descrivere il rischio, per chiarimenti clicca su [i](#)

Le informazioni richieste sono:

- Indicazioni sulla precedente copertura assicurativa per il medesimo rischio
- Estensioni varie (visto leggero, visto pesante, attività di sindaco, vincolo di solidarietà attività sindaco/revisore).
- fascia di fatturato (complessivamente per tutte le attività svolte ai sensi del presente contratto), al netto IVA relativi all'anno fiscale precedente a quello di attivazione
- scelta della modalità di ricezione della documentazione pre-contrattuale (carta, pdf o entrambi)
- Dichiarazioni dell'assicurando

Poi click su **Avanti**, per avere accesso all'area di **Configurazione prodotto**

Qui si riassumono le principali caratteristiche della copertura RC Professionale.



1 Descrizione del rischio ed adeguatezza

2 Configurazione prodotto

3 Riepilogo e quotazione

Polizza RC Professionale Consulente del Lavoro 2014

Massimali

- RC Professionale: da Euro 250.000,00 ad Euro 2.500.000,00 per sinistro e per periodo assicurativo
- RCT Conduzione Ufficio: Euro 500.000,00 per sinistro
- RCO: Euro 500.000,00 per sinistro
- RC Visto leggero Ass.za Fiscale/Compensazione Crediti da Imposte e Compensazione Credito IVA*: Euro 1.033.000,00 per sinistro e per periodo assicurativo *

* valevole solo se si opziona la specifica garanzia.

Franchigie RC Professionale

- Attività Ordinaria: a seconda del massimale da Euro 250,00 ad Euro 1.000,00 per sinistro
- Attività Sindaco/Revisore dei conti: a seconda del massimale da Euro 2.500,00 ad Euro 5.000,00 per sinistro.

Franchigie RCT: Euro 500,00 per danni a terzi / RCO: Euro 2.500,00 danneggiato.

E' inclusa l'attività di Sindaco/Revisore e Fusioni/Acquisizioni con fatturato inferiore al 40% del Fatturato Totale Annuo. (PREVIA COMPILAZIONE DEL MODULO DI ADESIONE CON INDICAZIONE DELLE SOCIETA' O ENTI NELLE QUALI IL PROPONENTE E' ATTUALMENTE SINDACO O REVISORE)

E' possibile estendere la copertura agli eventuali Assicurati Addizionali di seguito elencati, a condizione che si includa il relativo fatturato in quello totale:

- i Soci che esercitano con P.IVA personale il cui fatturato proprio non sia superiore a quello totale dello Studio.
- la Società di Elaborazione Dati (EDP).

Retroattività : Illimitata

La polizza vige in regime "claims made" ed opera per le Richieste di Risarcimento presentate per la prima volta all'Assicuratore e comunicate per iscritto all'Assicuratore durante il periodo di assicurazione, o il periodo di osservazione (qualora applicabile), a condizione che le stesse non derivino da fatti illeciti o circostanze già note prima della sottoscrizione della polizza e/o denunciati ad altra compagnia e che l'errore professionale che le ha generate sia stato compiuto entro la data di retroattività.


Durata della polizza: annuale senza tacito rinnovo.


Scadenza anniversaria della polizza: 31 marzo – 31 luglio – 30 novembre.
In fase di nuova adesione la scadenza sarà la prima utile tra quelle previste. Il premio all'adesione sarà pari al premio annuo maggiorato dell'eventuale rateo e conteggiato quindi per tutto il periodo di assicurazione sino alla prima scadenza favorevole.

Il premio di assicurazione, comprensivo di imposte, è corrisposto in via anticipata per l'intera durata e non è pertanto suscettibile di variazioni per tutta la durata della copertura.

Comunicazione commerciale per il collocamento di contratti assicurativi. Prima della sottoscrizione leggere attentamente il Fascicolo Informativo.

Documentazione precontrattuale e contrattuale

 [Fascicolo Informativo](#)

 [Scheda denuncia sinistro](#)

Responsabilità Civile Professionale Completa

Massimale:

INDIETRO **AVANTI**

L'Utente sceglie:

- il massimale per la polizza RC Professionale e

Poi click su **Avanti**



1 Descrizione del rischio ed adeguatezza

2 Configurazione prodotto

3 Riepilogo e quotazione



Periodo di copertura:

NUOVE ATTIVAZIONI. Scegli la data di decorrenza desiderata, avendo cura di osservare che il contratto decorrerà da tale data solo in caso di ricezione del pagamento entro la stessa.

RINNOVO. Indica come decorrenza il giorno di scadenza della polizza attualmente in corso con AIG Europe Limited avendo cura di osservare che la continuità di copertura viene garantita solo qualora il pagamento venga eseguito entro tale data.

Ricordati di considerare i tempi bancari necessari per l'esecuzione del pagamento che potrai effettuare con Carta di Credito o Bonifico Bancario.

A riguardo ti segnaliamo che in caso di ricezione del pagamento successivamente alla data di decorrenza da te scelta, nessun contratto di assicurazione si intenderà perfezionato ovvero valido ed efficace e provvederemo a respingere il pagamento effettuato tardivamente.

Decorrenza ore 24:00 del

Scadenza ore 24:00 del 31/07/2014

Descrizione del rischio ed adeguatezza

Vuoi assicurare la società EDP?: **NO**

Sei attualmente assicurato per il medesimo rischio?: **NO**

Desideri acquistare l'estensione "Compensazione Credito IVA"?: **NO**

Quanti Assicurati appongono il Visto Leggero?: **Nessuno**

Fatturato totale annuo al netto di IVA: **da € 40.000,01 a € 80.000,00**

Ha ricevuto **negli ultimi tre anni** richieste di risarcimento danni?: **NO**

Desidero ricevere la documentazione: : **su supporto durevole (formato .pdf)**

Polizza RC Professionale Consulente del Lavoro - 2013

[◀ Torna al Prodotto](#)

Responsabilità Civile Professionale Completa

Massimale: € 1.100.000,00

Franchigie: RC Prof att.tà ordinaria € 500,00 - RC Prof att.tà Sindaco € 5.000,00

Condizioni aggiuntive

Richiedo estensione "Vincolo di Solidarietà" per incarichi di Sindaco/Revisore dei conti.

Richiedo estensione per "VISTO PESANTE".

Richiedo estensione per l'attività svolta dai singoli Soci con partita IVA personale.

Allo scopo, si dichiara che il fatturato relativo all'attività svolta dai singoli Soci con P. IVA personale non è prevalente rispetto al *fatturato totale annuo* dichiarato.

Richiedo estensione "Compensazione Credito IVA - Assistenza Fiscale".

(valida solo se nella pagina precedente sono stati indicati numero e generalità degli aventi diritto)

Allo scopo, dichiaro che il massimale di copertura RC Professionale di Euro 1.033.000,00 di cui alla Lettera B) Condizioni Aggiuntive - Limiti di Indennizzo, è conforme al numero di clienti/contribuenti dell'Assicurato e al numero di certificati di conformità da emettere.

[Torna alla vetrina](#)

[Indietro](#)

[Calcola il prezzo](#)

L'utente indicherà la data che desidera come decorrenza delle coperture assicurative avendo cura di osservare che la stessa decorrerà da tale data solo nel caso in cui, entro tale termine, venga eseguito anche il pagamento; in caso contrario sarà necessario effettuare un nuovo preventivo/ordine.

La scadenza sarà allineata alla prima tra le tre convenzionali ovvero

- 31 marzo
- 31 luglio
- 30 novembre

pertanto il premio all'adesione sarà pari al premio annuo, maggiorato dell'eventuale rateo che verrà conteggiato per il periodo sino alla prima scadenza favorevole.

Click su [calcola il prezzo](#) per avere visione del preventivo

Riepilogo e quotazione



1 Descrizione del rischio ed adeguatezza

2 Configurazione prodotto

3 Riepilogo e quotazione



€ Totale: **760,00**

Quotazione prodotto: € 750,00
Oneri di brokeraggio: € 10,00

[► Procedi all'acquisto](#)

Decorrenza ore 24:00 del **12/05/2013**

Scadenza ore 24:00 del **31/07/2014**

Descrizione del rischio ed adeguatezza

Vuoi assicurare la società EDP?: **NO**
Sei attualmente assicurato per il medesimo rischio?: **NO**
Desideri acquistare l'estensione "Compensazione Credito IVA"?: **NO**
Quanti Assicurati appongono il Visto Leggero?: **Nessuno**
Fatturato totale annuo al netto di IVA: **da € 40.000,01 a € 80.000,00**
Ha ricevuto **negli ultimi tre anni** richieste di risarcimento danni? : **NO**
Desidero ricevere la documentazione: : **su supporto durevole (formato .pdf)**

Polizza RC Professionale Consulente del Lavoro - 2013 (Quotazione: € 750,00)

[◀ Torna al Prodotto](#)

Responsabilità Civile Professionale Completa

Massimale: € 1.100.000,00
Franchigie: RC Prof att.tà ordinaria € 500,00 - RC Prof att.tà Sindaco € 5.000,00

Condizioni aggiuntive

Richiedo estensione "Vincolo di Solidarietà" per incarichi di Sindaco/Revisore dei conti.

Richiedo estensione per "VISTO PESANTE".

Richiedo estensione per l'attività svolta dai singoli Soci con partita IVA personale.

Allo scopo, si dichiara che il fatturato relativo all'attività svolta dai singoli Soci con P. IVA personale non è prevalente rispetto al *fatturato totale annuo* dichiarato.

Richiedo estensione "Compensazione Credito IVA - Assistenza Fiscale".

(valida solo se nella pagina precedente sono stati indicati numero e generalità degli aventi diritto)

Allo scopo, dichiaro che il massimale di copertura RC Professionale di Euro 1.033.000,00 di cui alla Lettera B) Condizioni Aggiuntive - Limiti di Indennizzo, è conforme al numero di clienti/contribuenti dell'Assicurato e al numero di certificati di conformità da emettere.

[Torna alla vetrina](#)

[Indietro](#)

[Salva Preventivo](#)

[Procedi all'acquisto](#)

Esposizione dei dettagli delle opzioni scelte dall'utente durante la navigazione e del costo assicurativo complessivo.

L'utente potrà scegliere se:

- salvare il solo preventivo. Click su: **salva il preventivo** o
- acquistare il prodotto. Click su: **procedere all'acquisto**.

Avviso per l'utente che sta procedendo alla conclusione del contratto assicurativo con intermediazione a distanza.

“Si sta procedendo alla conclusione del contratto assicurativo con intermediazione a distanza. Si ricorda che nessun contratto di assicurazione si intenderà perfezionato, ovvero valido ed efficace, in caso di mancato pagamento e di mancata restituzione della modulistica firmata e che in ogni caso può essere esercitato il diritto di recesso entro 14 giorni dal pagamento”

Dichiarazioni sull'intermediazione a distanza

Si sta procedendo alla conclusione del contratto assicurativo con intermediazione a distanza, ai sensi e per gli effetti dell'articolo 5 del regolamento n. 34 del 19 marzo 2010. Si ricorda che nessun contratto di assicurazione si intenderà perfezionato, ovvero valido ed efficace, in caso di mancato pagamento e di mancata restituzione della modulistica firmata e che in ogni caso può essere esercitato il diritto di recesso entro 14 giorni dal pagamento.

[Torna alla vetrina](#)

[Avanti](#)

Click su **Avanti**

Si visualizza la modalità di pagamento

Click su **Acquista** per avere le modalità di conclusione dell'iter

Acquisto

Indirizzo di recapito

Nome Cognome
Recapito Città Provincia

Polizza RC Professionale Consulente del Lavoro - 2013

[Dettagli](#)

[Elimina](#)

La Convenzione mira a difendere il Professionista o lo Studio Associato da un eventuale pregiudizio economico che derivi dall'esercizio dell'attività professionale. Il prodotto è volto a garantire anche esigenze specifiche, come ad esempio l'attività di *Compensazione Credito IVA - Assistenza Fiscale, Visto pesante, Vincolo di solidarietà* ed altre ancora...

Premio: € 750,00
Oneri di brokeraggio: € 10,00

Totale da pagare: € 760,00

modalità di pagamento

Scegli la modalità di pagamento e poi clicca su "acquista"; si produrranno in automatico le istruzioni e la documentazione utile per l'acquisto.

- Bonifico Bancario
- Carta di Credito

Customer Care
02.4853.8880

lun-gio 9.15 - 12.30 14.30 - 17.00
ven 9.15 - 12.30

[Torna alla vetrina](#)

[Acquista](#)

Step 3: Conclusione della procedura

Cosa fare per completare la procedura di adesione

- 1) Effettuare il pagamento tramite bonifico bancario, seguendo le istruzioni riportate sul "Modulo Bonifico" reperibile a lato.
E' indispensabile indicare nel bonifico la causale riportata in tale modulo.



[Modulo Bonifico CDL 2013](#)

- 2) Stampare e firmare
a-lettera accompagnatoria e moduli di adesione di ciascuna copertura
b-contabile bancaria;

- 3) **Trasmettere a mezzo fax ed eventualmente in originale utilizzando i riferimenti indicati nella "lettera accompagnatoria"**

Polizza RC Professionale Consulente del Lavoro - 2013



[Adesione CDL 2013 RC](#)



[Lettera Accompagnatoria CDL 2013](#)

LA DOCUMENTAZIONE SOPRA RIEPILOGATA HA VALIDITÀ FINO ALLA DATA DI DECORRENZA INDICATA NELLA STESSA ED È CONSULTABILE IN QUALSIASI MOMENTO NELL'AREA "I MIEI ORDINI".

NESSUN CONTRATTO DI ASSICURAZIONE SI INTENDERÀ PERFEZIONATO, OVVERO VALIDO ED EFFICACE, IN CASO DI MANCATO PAGAMENTO DEL PREMIO E (OVE RICHIESTO) DI MANCATA RICEZIONE DELLA MODULISTICA FIRMATA.



Customer Care
02.4853.8880
lun-gio 9.15 - 12.30 14.30-17.00
ven 9.15-12.30

[Torna alla vetrina](#)

Termini di utilizzo e policy sulla Privacy | Copyright © 2012 Marsh Spa. Tutti i diritti sono riservati.
Marsh S.p.A. - Sede Legale: Viale Bodio, 33 - 20158 Milano - Cap. Soc. Euro 520.000,00 i.v.
Reg. Imp. MI - N. Iscriz. e C.F.: 01699520159 - Partita IVA: 01699520159 - R.E.A. MI - N. 793418
Iscritta al R.U.I. - Sez. B / Broker - N. Iscriz. B000055861
Società soggetta al potere di direzione e coordinamento di Marsh International Holdings Inc., ai sensi art. 2497 c.c.



L'utente trova

- **Modulo di adesione** per la copertura RC Professionale
- **Modulo di bonifico** complessivo di coordinate bancarie, causale obbligatoria da utilizzare e importo da versare
- **Lettera accompagnatoria** predisposta per l'inoltro del modulo di adesione e della contabile di pagamento

**L'operazione di creazione dell'ordine è ora completata.
L'utente riceverà una email a conferma.
Seguire l'iter indicato in questa pagina per attivare le garanzie**



Marsh S.p.A. - Sede Legale: Viale Bodio, 33 - 20158 Milano - Tel. 02 48538.1 - www.marsh.it

Cap. Soc. Euro 520.000,00 i.v. - Reg. Imp. MI - N. Iscriz. e C.F.: 01699520159 - Partita IVA: 01699520159 - R.E.A. MI - N. 793418 - Iscritta al R.U.I. - Sez. B / Broker - N. Iscriz. B000055861

Società soggetta al potere di direzione e coordinamento di Marsh International Holdings Inc., ai sensi art. 2497 c.c.